

Cómo activar VoLTE en modelos iPhone

En este instructivo encontrarás una guía paso a paso de cómo activar la opción VoLTE en tu **iPhone**.



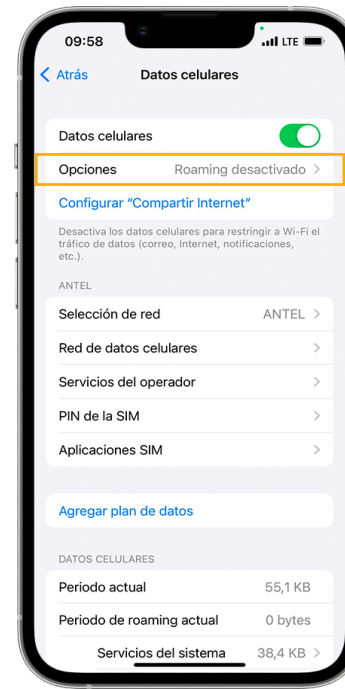
1.

Accede al ícono **Configuración** desde el menú principal de tu teléfono.



2.

Selecciona **Datos celulares**.



3.

Selecciona **Opciones**.

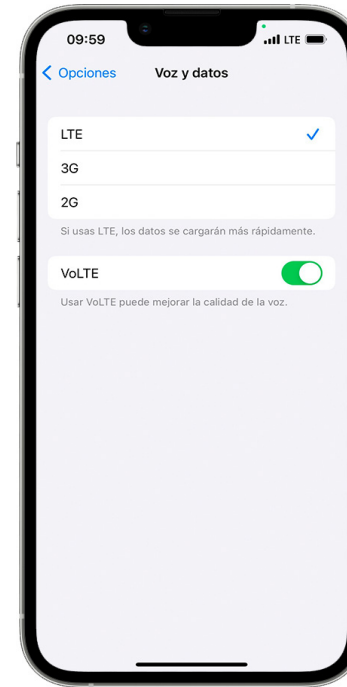
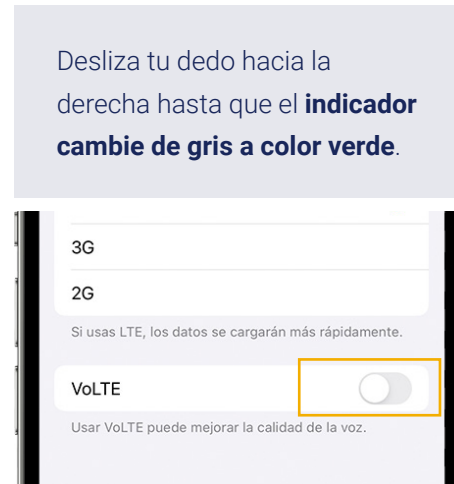


4.

Selecciona **Voz y datos**.

Cómo activar VoLTE en modelos iPhone

En este instructivo encontrarás una guía paso a paso de cómo **activar** la opción **VoLTE** en tu **iPhone**.



5.

Desliza el botón para **activar VoLTE**.

6.

¡Listo!