

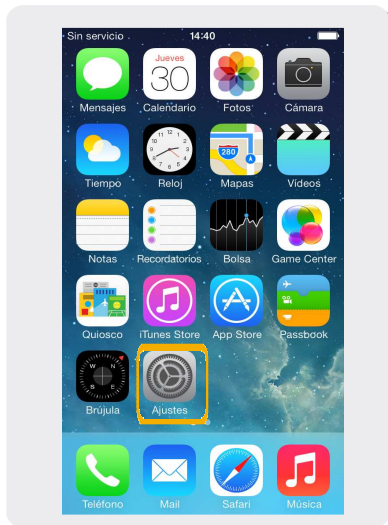
# IOS

## Configuración

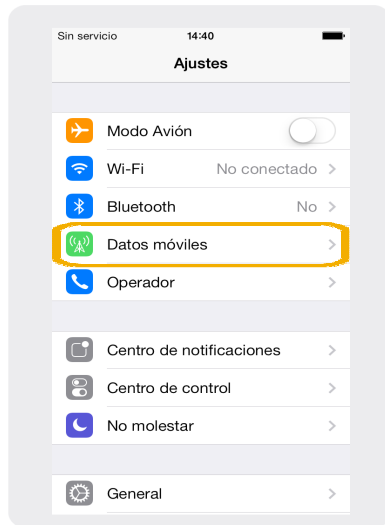


# IOS

## Configuración



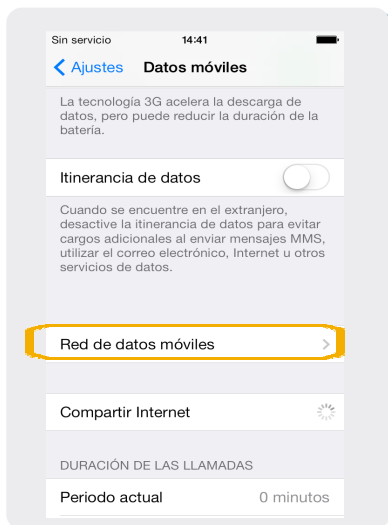
1 En la pantalla inicial elegimos Ajustes.



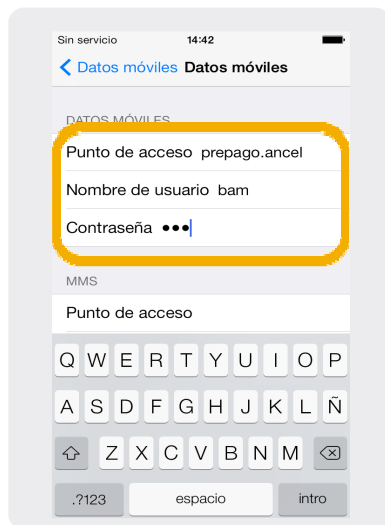
2 Dentro de Ajustes, elegimos Datos Móviles.



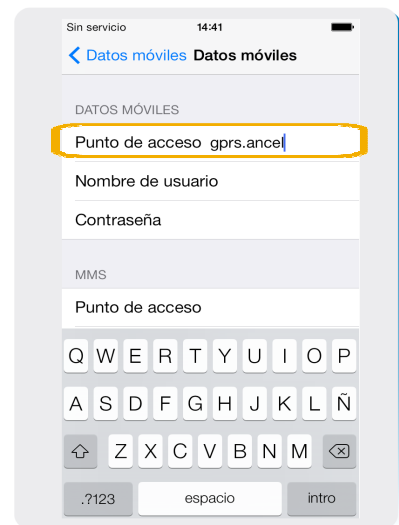
3 Activar Datos Celular  
Seleccionamos Opciones



4 Seleccionamos Red de datos móviles



5 En datos móviles:  
Punto de acceso: [prepago.ancel](#)  
Nombre de usuario: [bam](#)  
Contraseña: [bam](#)  
Para usar la Recarga



6 Al finalizar la Recarga deberá repetir los pasos en y en Punto de acceso: [gprs.ancel](#)