

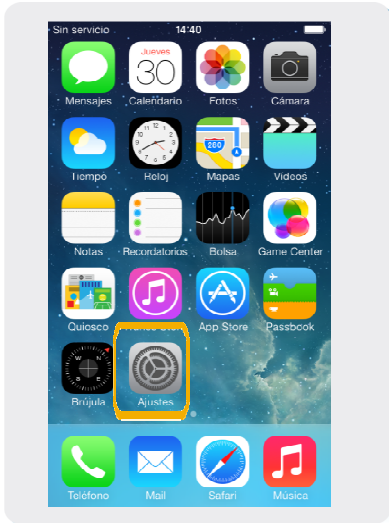
ios

Configuración 15 min gratis

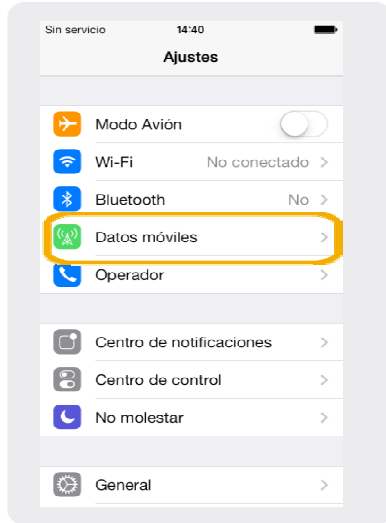


ios

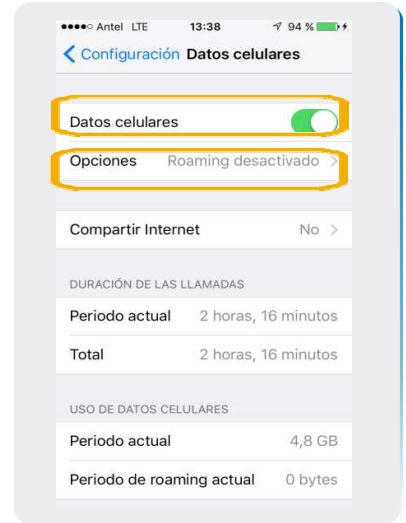
Configuración 15 min gratis



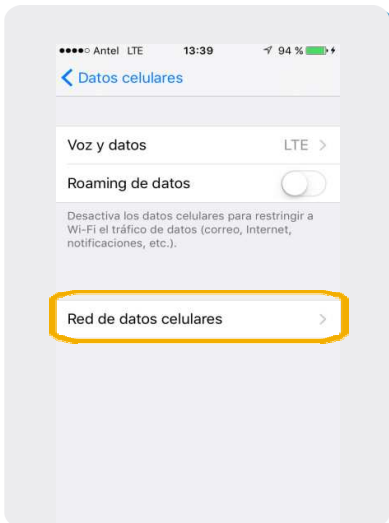
1 En la pantalla principal ir a Ajustes.



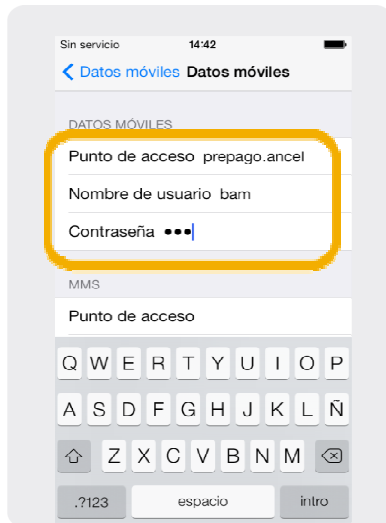
2 Dentro de Ajustes, elegimos Datos Móviles.



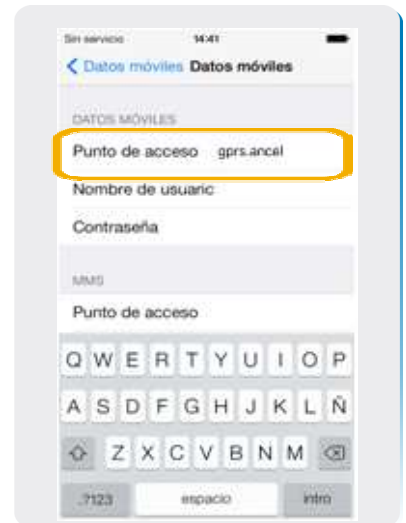
3 Activar Datos Celular
Seleccionamos Opciones.



4 Seleccionamos Red de datos celulares.



5 En datos móviles:
Punto de acceso: [preago.ancel](#)
Nombre de usuario: [bam](#)
Contraseña: [bam](#)
Para utilizar los 15 minutos



6 Al finalizar los 15 minutos se deberá repetir los pasos y en Punto de acceso: [gprs.ancel](#)