


Android

Configuración 15 min gratis

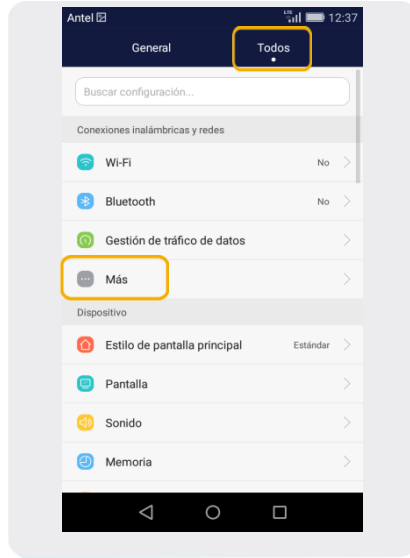


Android

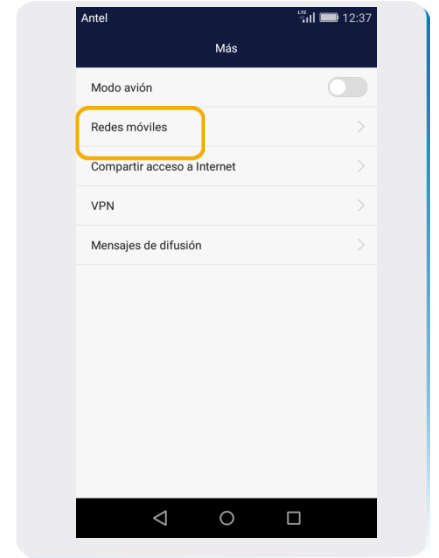
Configuración 15 min gratis



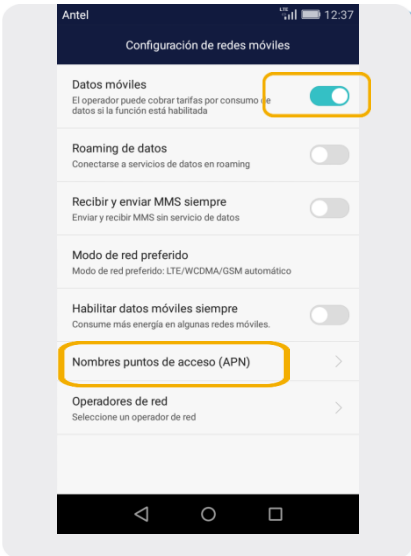
1 En la principal ir a **Ajustes**.



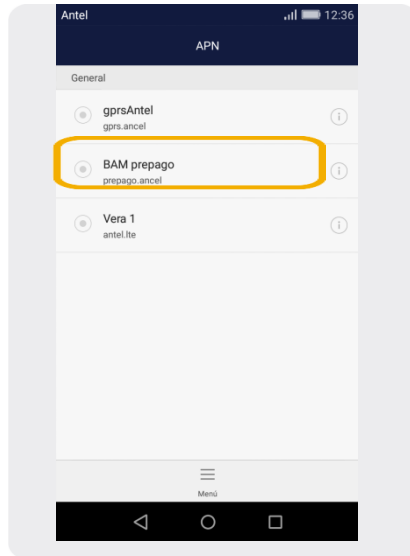
2 Dentro de **Ajustes** seleccionar **Todos**, una vez allí elegir **Más**



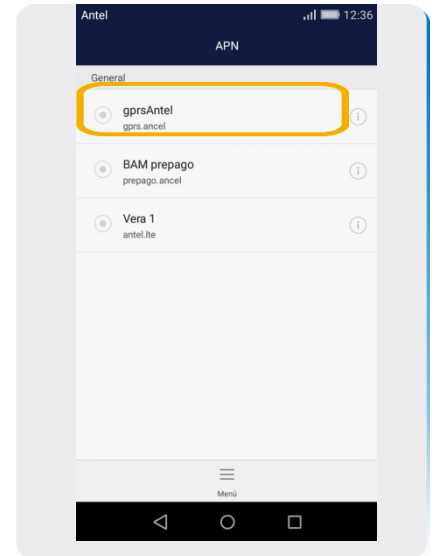
3 Seleccionar **Redes Móviles**



4 Activar los **Datos móviles**, luego seleccionar **Nombres de puntos de acceso (APN)**.



5 Seleccionar **BAMprepago** para comenzar a utilizar los 15min gratis



6 Al finalizar los 15 min se deberá repetir los pasos y seleccionar **gprsAntel**